

Acquisition de Luminous Power Technologies

30 mai 2011


Avertissement

Cette présentation contient des informations à caractère prévisionnel. Ces informations, qui expriment des objectifs établis sur la base des appréciations et estimations actuelles de la Direction Générale des Groupes, restent subordonnées à de nombreux facteurs et incertitudes qui pourraient conduire à ce que les chiffres qui seront constatés diffèrent significativement de ceux présentés à titre prévisionnel.



Luminous, acteur de premier plan sur le marché indien des onduleurs et du stockage d'énergie

Chiffre d'affaires



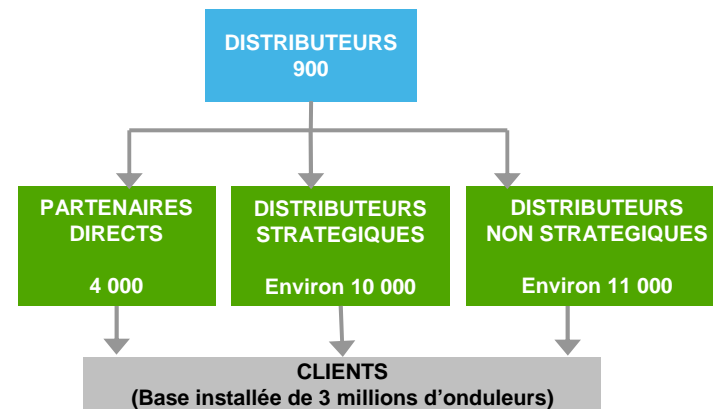
Répartition du CA en 2010



Effectifs + empreinte industrielle

3000 collaborateurs
8 sites industriels en Inde
1 site industriel en Chine

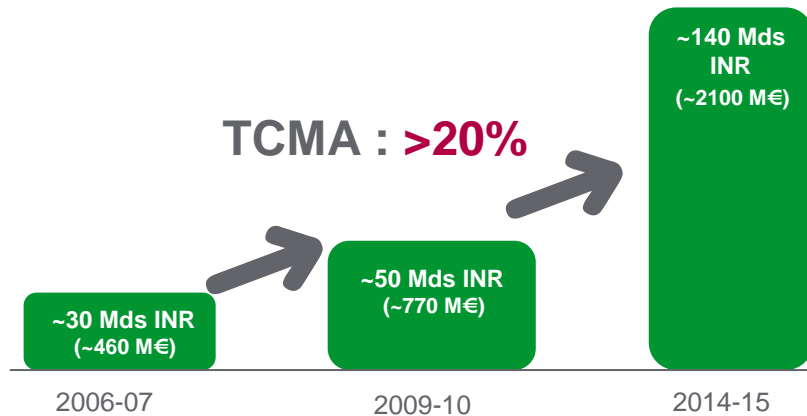
Canaux de distribution



Luminous nous permet de nous développer sur ce marché en croissance rapide, en Inde et à l'export

Fort potentiel de marché

Marché onduleurs et stockage d'énergie en Inde (estimation en milliards INR)



- Déficit d'approvisionnement électrique régulier
- Taux de pénétration en hausse dans les villes moyennes et les zones rurales
- Demande de charge électrique en augmentation
- Solution alternative aux générateurs

Source : estimations de Schneider Electric et études de marché

Actifs de valeur

- Marque forte
- Excellent accès au marché diffus, complémentaire des canaux de distribution de la filière informatique
- Base de clientèle importante (3 millions d'utilisateurs d'onduleurs existants)
- Un solide réseau de prestataires de services

Leviers de croissance

- Opportunités d'exportation vers le Moyen-Orient, l'Afrique et l'Asie du Sud est
- Plate-forme de ventes croisées pour les produits basse tension via les canaux diffus
- Développement de solutions renouvelables intégrées

Le rapprochement avec Luminous fait de Schneider Electric le leader sur ce marché

Leadership sur le marché

Couverture géographique équilibrée

Multiples accès aux marchés

Plate-forme de croissance

Prix d'acquisition pour 74% des titres de **14,0 milliards** INR (~215 millions €)

Dette nette totale 2,4 milliards INR (~37 M€) au 31 mars 2011

Ratio VE/EBITDA d'environ 16 fois

Devrait dépasser le **coût du capital du Groupe** en année 4

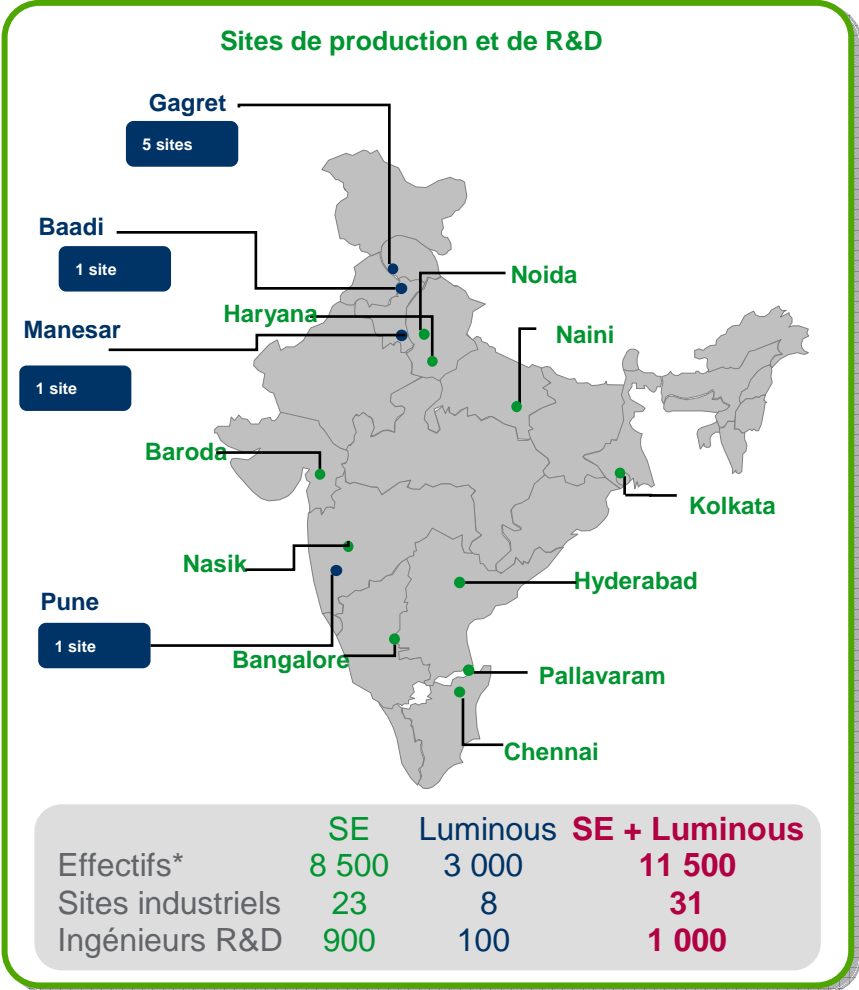
Options *put* et *call* pour les 26% des titres restants

Schneider Electric devient un acteur très significatif en Inde

Changement de dimension



Couverture géographique étendue



**Vous aider à tirer le meilleur
de votre énergie**

